

# Loewe bild 5.32

EU Energieeffizienzklasse: A

Bilddiagonale (in cm) / Bilddiagonale (in inch): 81 / 32

Leistungsaufnahme „Ein“<sup>1</sup> (in W): 44,0 / 42,0

Jährlicher Energieverbrauch (kWh)<sup>2</sup>: 61 / 58

Leistungsaufnahme Stand-by / ausgeschaltet (in W): 0,40 / 0

Auflösung (in Pixel): Full HD (1920 x 1080)

Lieferumfang: **Tischlösung**

Table Stand Connect 32

B 72,9 / H 50,8 / TP 5,3 / TG 21,3

Chrom, manuell drehbar (+ / -20°),

System-Fernbedienung Loewe assist

inkl. Batterien



## Aufstelloptionen

### Wandlösung

Wall Mount Slim / VESA Size 100

B 72,9 / H 47,9 / TP 5,3 / TG 7,1

Chromsilber, flache Montage

### Wandlösung, neigbar

Wall Mount 68, Schwarz

B 72,9 / H 47,9 / TP 5,3 / TG 8,6



### Wandlösung, flexibel

Wall Mount Isoflex 32 – 55<sup>3</sup>

B 72,9 / H 47,9 / TP 5,3 / TG 10,9




Aluminium, flach zusammenfaltbar,

gerade ausziehbar, dreh- und schwenkbar,

intelligente Kabelführung

## TV

### Varianten

	Modell	Artikelnr.	EAN Code
 <b>Graphitgrau</b>	32 DR+	56426D56	4011880167017
	32	56426D86	4011880167024
 <b>Lichtgrau</b>	32 DR+	56426S56	4011880167055
	32	56426S86	4011880167062
 <b>Cappuccino</b>	32 DR+	56426O56	4011880167031
	32	56426O86	4011880167048

## Loewe bild 5.32 cover kit

### Akzentfarbe

	Modell	Artikelnr.	EAN Code
 <b>Petrol-Blau</b>	32	72770V00	4011880164191

### Loewe | ■ Spectral Rack

In verschiedenen Farben und Größen, passend für Loewe TVs, Sound und Equipment. Weitere Details sind über den Loewe Fachhandel verfügbar.

Rack 110: B 110,0 x H 36,8 x T 48,2

Rack 165: B 165,2 x H 36,8 x T 48,2

Rack 165+56: B 221,0 x H 36,8 x T 48,2



Angaben in cm: B = Breite, H = Höhe, TP = Tiefe Produkt, TG = Tiefe Gesamt, FP = Durchmesser/Abmessung Fußplatte. Technische Änderungen sowie Irrtümer vorbehalten.

<sup>1</sup> Nach EN 62087: 2012. <sup>2</sup> Auf der Grundlage eines täglichen vierstündigen Betriebs des Fernsehgeräts an 365 Tagen. Der tatsächliche Energieverbrauch hängt von der Art der Nutzung des Fernsehgeräts ab. <sup>3</sup> Nur in Verbindung mit VESA Size 100 Adapter.

# LOEWE.

---

## Aufstelloptionen

---

### Standlösung, drehbar

Floor Stand Connect 32-40  
B 72,9 / H 100,0 / TP 5,3 / TG 48,7  
Chrom, manuell drehbar (+/-45°)



---

### Standlösung, drehbar

Floor Stand Plate 32\_49  
B 72,9 / H 97,7 / TP 5,3 / FP 48,5  
Lichtgrau, manuell drehbar (+/-20°),  
verdeckte Kabelführung



---

### Boden-/Deckenlösung

Screen Lift Plus<sup>1</sup>  
B 72,9 / H 300,0 / TP 5,3 / TG 19,8  
Alu Gebürstet, manuell drehbar (+/-90°),  
verdeckte Kabelführung



---

Angaben in cm: B = Breite, H = Höhe, TP = Tiefe Produkt, TG = Tiefe Gesamt, FP = Durchmesser/Abmessung Fußplatte. Technische Änderungen sowie Irrtümer vorbehalten.

<sup>1</sup> Nur in Verbindung mit VESA Size 100 Adapter.

## Technische Informationen

Loewe bild 5

32  
inkl. DR<sup>+</sup>

32

### Image<sup>+</sup> (Bild)

Bildschirmauflösung (in Pixel)	Full HD (1920x1080)	Full HD (1920x1080)
Displaytechnologie	LCD mit E-LED-Backlight	LCD mit E-LED-Backlight
Bildschirmdiagonale (in cm/inch) / Reaktionszeit (in ms)	81 / 32 / 8	81 / 32 / 8
Leuchtdichte (in cd/m <sup>2</sup> ) / Betrachtungswinkel (h/v)	350 / 178°	350 / 178°
Ultra HD Super Resolution Scaling / Image <sup>+</sup> Active / 24p-Kinofilmendarstellung	— / ● / ●	— / ● / ●
3D-Technologie / Active Glasses 3D	— / —	— / —
Auto-Dimming Video (VBD <sup>+</sup> ) / Auto-Dimming Raum (OPC) / Home Mode	— / ● / ●	— / ● / ●

### Digital<sup>+</sup> (Empfang)

DVB-T2 <sup>1</sup> / DVB-C2 / DVB-C / DVB-S2 / Multistandard (analog) / Dual Channel	● / — / ● / ● / ● / ●	● / — / ● / ● / ● / ●
MPEG / MPEG2 / MPEG4 (H.264) / HEVC (H.265) / HDTV-Empfang integriert <sup>2</sup>	● / ● / ● / ● / ●	● / ● / ● / ● / ●
DVB-Radio / Einkabelstandard (nach EN 50494)	● / ●	● / ●

### Sound<sup>+</sup> (Ton)

Ausgangsleistung in W (Sinus / Musik)	2 x 20 / 2 x 40	2 x 20 / 2 x 40
Akustisches Lautsprecherkonzept	Speaker Box	Speaker Box
Integrierter 5.1 Mehrkanaldecoder / Digital Audiolink	● / ●	— / —
Dolby Digital / Dolby Digital Plus	● / ●	● / —
Getrennte Bass- und Höhenregelung / Loudness	● / ●	● / ●
Automatische Lautstärkeanpassung (AVC)	●	●
Audio-Out: variabel / fix / Subwoofer	● / ● / ●	● / ● / ●

### Assist<sup>+</sup> (Bedienung)

Loewe os / Home Screen (inkl. Favoriten)	● / ●	● / ●
Loewe App (Android / iOS)	● / ●	● / ●
HDR Kompatibilität (Dolby Vision / HDR 10 / HLG)	— / — / —	— / — / —
Elektronischer Programmführer (SI-Daten)	●	●
MediaText (HbbTV) / Videotext (Level 2.5)	● / ●	● / ●
Menü-Sprachen <sup>3</sup> / inhaltsbezogene Hilfe	● / ●	● / ●
Kindersicherung / Abschaltautomatik / Timer	● / ● / ●	● / ● / ●
Instant Channel Zapping / Schnellstart-Modus	● / ●	● / ●
Programmspeicherplätze inkl. AV und Radio	6.000	6.000
Digital Link HD (CEC)	●	●
PIP (AV) <sup>4</sup> / Full PIP <sup>5</sup> / Splitscreen TV:Videotext	● / ● / ●	● / ● / ●
MediaUpdate (via USB / Internet)	● / ●	● / ●

### Media<sup>+</sup> (Multimedia-Funktionen)

DR <sup>+</sup> / Speicherkapazität in GB / USB-Recording (bei DR <sup>+</sup> : USB-Archive)	● / 1.000 / ●	— / — / ●
DR <sup>+</sup> Streaming Server / Client / Follow-Me	● / ● / ●	— / ● / ●
Multi Recording / Mobile Recording	● / ●	○ / ○ <sup>6</sup>
Fotoplayer / Musikplayer / Videoplayer (über Heimnetzwerk und USB)	● / ● / ●	● / ● / ●
Digital Media Renderer / Bluetooth Music Player <sup>6</sup>	● / ○	● / ○
Internetapps (MediaNet) / Internetbrowser / Internetradio (inkl. Suchfunktion)	● / ● / ●	● / ● / ●

### Connectivity<sup>+</sup> (Anschlüsse)

HDMI mit HDCP	3 (1x ARC)	3 (1x ARC)
Netzwerkanschluss LAN / integriertes WLAN	● / ●	● / ●
Common Interface / CI Plus 1.3 zertifiziert <sup>7</sup>	2 / ●	2 / ●
Home Control Interface / IR-Link <sup>8</sup> / Motorsteuerung	● / ● / —	● / ● / —
Digital Audiolink (DAL) <sup>9</sup> / Digital Audio-Out (Cinch)	● / ●	— / ●
Analog Audio-Out (L/R) / Kopfhörer (3,5 mm Klinke)	● / ●	● / ●
Micro-AV <sup>10</sup> (Component / Scart / VGA)	● / ● / ●	● / ● / ●
USB	3 (1x 3.0)	3 (1x 3.0)

### Umwelt

EU Energieeffizienzklasse / Jährlicher Energieverbrauch (kWh) <sup>11</sup>	A / 61	A / 58
Leistungsaufnahme Stand-by / ausgeschaltet (in W)	0,40 / 0	0,40 / 0
Leistungsaufnahme „Ein“ <sup>12</sup> (in W) / Spitzenluminanzverhältnis in %	44,0 / 65	42,0 / 65
Quecksilbergehalt in mg / Blei vorhanden <sup>13</sup>	0,0 / in Spuren	0,0 / in Spuren

### Sonstiges

Gewicht in kg	10,1	10,0
Netzschalter / Netzspannung	● / 220–240 V, 50 / 60 Hz	● / 220–240 V, 50 / 60 Hz
VDE-Sicherheitsnorm (Prüfzeichen)	●	●

● = vorhanden/eingebaut ○ = nachrüstbar/optional erhältlich

<sup>1</sup> Der Empfang von DVB-T2-Programmen ist in ausgewählten Ländern möglich.<sup>2</sup> Der Empfang digitaler Sender kann durch individuelle Bestimmungen des jeweiligen Senders/Programmanbieters eingeschränkt werden.<sup>3</sup> D-GB-F-I-E-NL-CZ-GR-PL-H-FIN-SLO-SK-TR-S-DK-P-RUS-N<sup>4</sup> AV-PIP nur in Kombination mit DVB-T/C/S möglich.<sup>5</sup> Full PIP nur bei Übertragungen in h264 / MPEG-4.<sup>6</sup> Verfügbar via optional erhältlichem Feature Upgrade.<sup>7</sup> CI Plus ist rückwärtskompatibel zu CI.

Funktion ist abhängig von Modulverfügbarkeit des Anbieters.

<sup>8</sup> In Verbindung mit separat zu beziehendem Adapter und ausgewählten Geräten (RC5, 36 kHz).<sup>9</sup> Loewe System 5.1 Out, Stereo Out, Subwoofer Out.<sup>10</sup> In Verbindung mit separat zu beziehendem Adapter.<sup>11</sup> Auf der Grundlage eines täglichen vierstündigen Betriebs des Fernsehgeräts an 365 Tagen. Der tatsächliche Energieverbrauch hängt von der Art der Nutzung des Fernsehgeräts ab.<sup>12</sup> Nach EN 62087: 2012.<sup>13</sup> Vereinzelt können Spuren in elektronischen Bauteilen enthalten sein (konform entsprechend europäischer RoHS-Richtlinie und deren Ergänzungen).